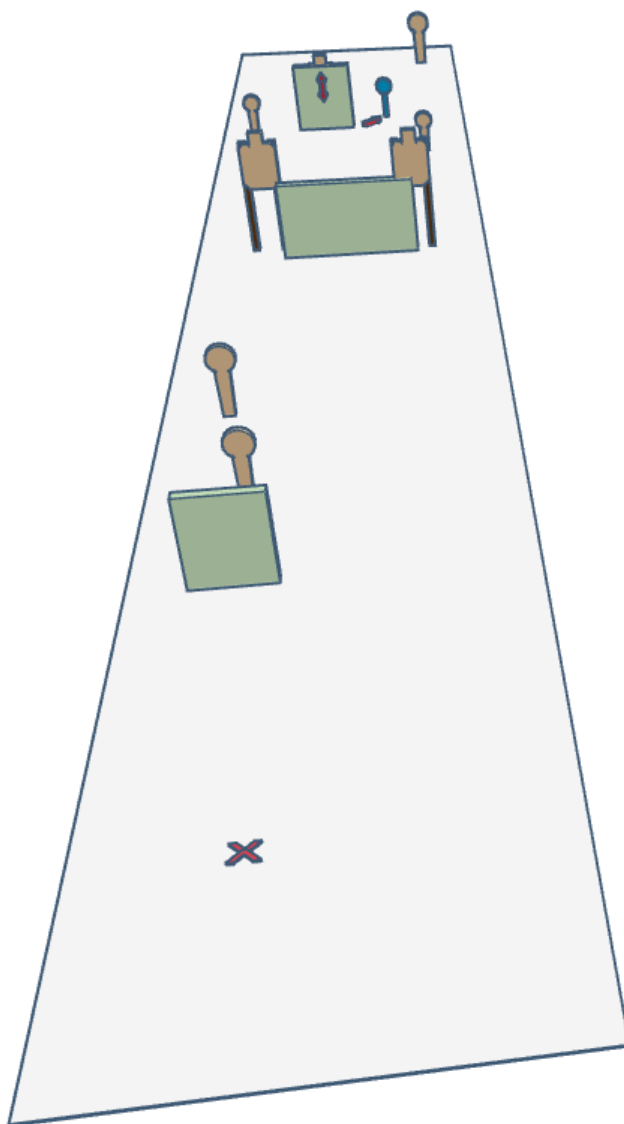


Virus podruhé**Situace č. 1****Pravidla:** LOS situace**Autor:** SK LOS SEVER z. s.**Startovní pozice:** střelec stojí na vyznačeném místě, zbraň nabita.

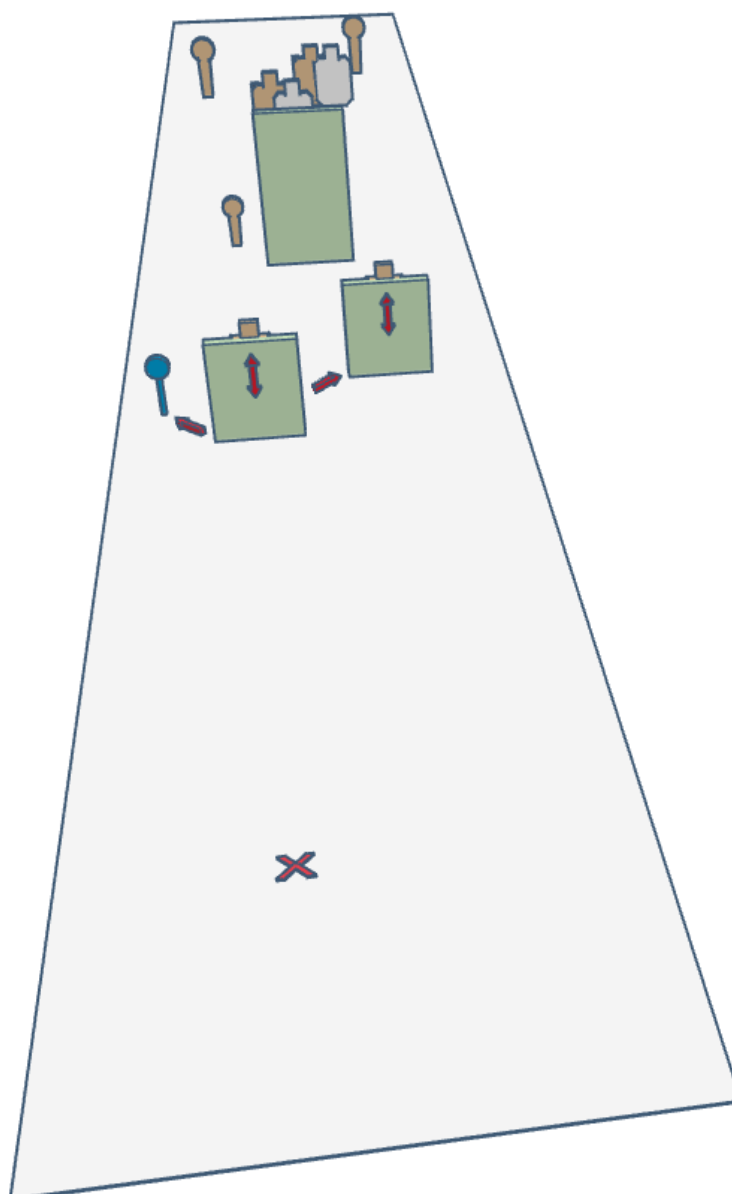
Legenda: Z laboratoře s nejpřísnějším režimem pohybu přes veškerá opatření opět unikl další zvláště nebezpečný patogen. Napadá nervovou soustavu zvířat a lidí. Hlavním projevem je nevladatelná agresivita. Přenáší se především kontaktem s krví postiženého. Proto se tomu za každou cenu snaž vyhnout.

Hodnocení: bez omezení**Počet ran:** min. 12**Počet terčů:** 3× LOS, 1× kov, 5× vlastní**Vzdálenost:** 2 až 14 metrů**Hodnocené rány:** 12**Start/Stop:** zvukový signál/poslední výstřel

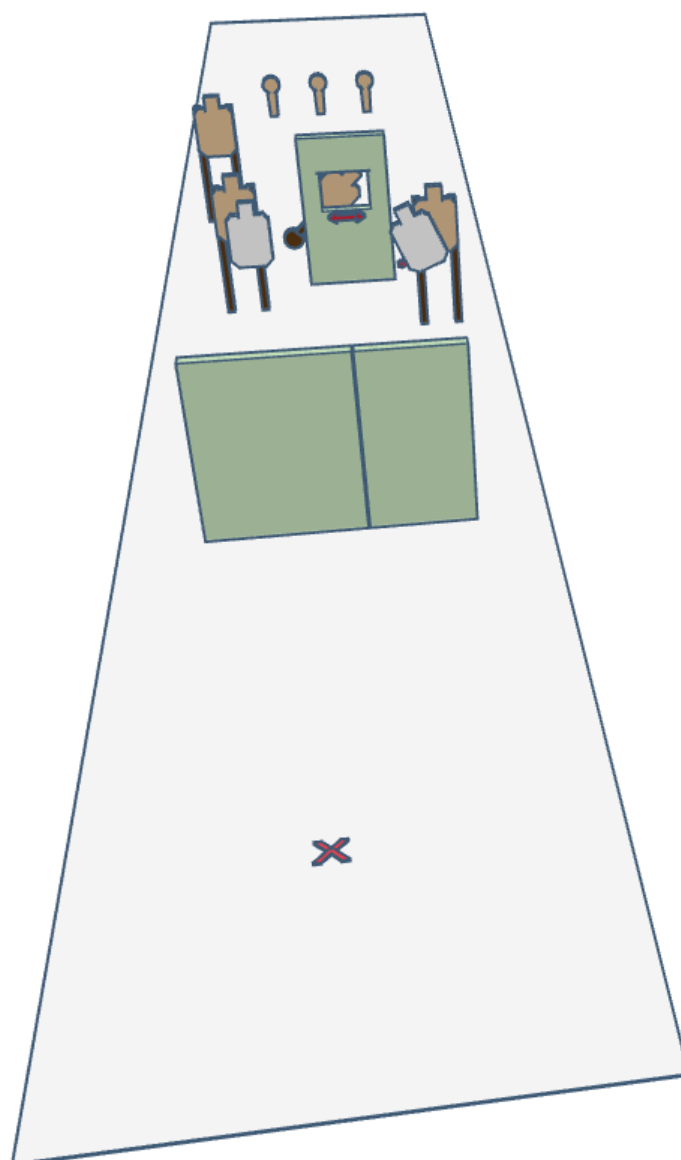
Procedura: Papírové siluety mini popper a popper mají zóny A, C a D – 1× rána. Dodržuj bezpečnou minimální vzdálenost 8 metrů od kovových terčů.

Penalizace: dle pravidel LOS**Skryté nošení:** Ano**Poznámka:**

Smůla	Situace č. 2
Pravidla: LOS situace	Autor: SK LOS SEVER z. s.
Startovní pozice: střelec stojí na vyznačeném místě, zbraň nabita.	
<p>Legenda: Když má být špatně, tak pořádně. Vešel jsi neúmyslně do bitky dvou skupin nových občanů. Vypadá to na ty zdatné inženýry a schopné doktory. Snažíš se krýt a zmizet, ale je pozdě. Byl jsi spatřen a vyhodnocen jako škodná. Zrovna padly první výstřely.</p>	<p>Hodnocení: bez omezení</p> <p>Počet ran: min. 12</p> <p>Počet terčů: 4× LOS, 2× NE-T, 1× kov, 3× vlastní</p> <p>Vzdálenost: 8 až 12 metrů</p> <p>Hodnocené rány: 12</p> <p>Start/Stop: zvukový signál/poslední výstřel</p>
<p>Procedura: Papírové siluety mini popper a popper mají zóny A, C a D – 1× rána. Dodržuj bezpečnou minimální vzdálenost 8 metrů od kovových terčů.</p>	<p>Penalizace: dle pravidel LOS</p> <p>Skryté nošení: Ano</p> <p>Poznámka:</p>



Divadlo	Situace č. 3
Pravidla: LOS situace	Autor: SK LOS SEVER z. s.
Startovní pozice: střelec stojí na vyznačeném místě, zbraň nabita.	
<p>Legenda: Bylo, nebylo, chodit do divadla už není jen o kulturním zážitku. Ještě, že tě nechali to dokoukat do konce. Ono zbaběle pálit do tlačnice je zdá se snazší. Pokud chceš vidět příští pokračování, budeš muset ty zlořády uklidit.</p>	<p>Hodnocení: bez omezení</p> <p>Počet ran: max. 12</p> <p>Počet terčů: 4× LOS, 2× NE-T, 1× kov, 3× vlastní</p> <p>Vzdálenost: 6 až 15 metrů</p> <p>Hodnocené rány: 12</p> <p>Start/Stop: zvukový signál/poslední výstřel</p>
<p>Procedura: Papírové siluety mini popper mají zóny A, C a D – 1× rána. Dodržuj bezpečnou minimální vzdálenost 8 metrů od kovových terčů.</p>	<p>Penalizace: dle pravidel</p> <p>Skryté nošení: Ano</p> <p>Poznámka:</p>



Nehoda		Situace č. 4
Pravidla: LOS situace	Autor: SK LOS SEVER z. s.	
Startovní pozice: střelec stojí na vyznačeném místě, zbraň nabita.		
Legenda: Bum. To je snad zlý sen. Není. Jen nepěkná nehoda s dodávkou plnou lidí. Postupně účastníci vylézají z trosk vozidla a místo toho, aby se zabývali svými raněnými, mají tendenci si na někom pěkně schladit žáhu. Se zraněnou nohou daleko neutečeš.	Hodnocení: bez omezení Počet ran: max. 12 Počet terčů: 8× kov, 4× vlastní Vzdálenost: 6 až 15 metrů Hodnocené rány: 12 Start/Stop: zvukový signál/poslední výstřel	
Procedura: Papírové siluety mini popper mají zóny A, C a D – 1× rána. Dodržuj bezpečnou minimální vzdálenost 8 metrů od kovových terčů.	Penalizace: dle pravidel Skryté nošení: Ano Poznámka:	

